



Intră pe site-ul nostru scanând codul QR cu smartphone-ul tău.



www.fiat.com.ro



500L

SĂ CREȘTI
ESTE COOL.





IATĂ DE CE 500
A DEVENIT "L".

A close-up photograph of a man and a woman leaning over a large, rectangular white cake. The man, on the left, has dark hair and is wearing a white shirt with a floral pattern. The woman, on the right, has blonde hair and is wearing a purple top. They are both kissing the top of the cake, which is decorated with a row of red berries. The cake is on a wooden board. In the background, there are white flowers and greenery. The text "AVEM COPII PENTRU A CONTINUA SĂ FIM COPII." is overlaid on the right side of the image in white, bold, sans-serif font.

AVEM
COPII
PENTRU A
CONTINUA
SĂ
FIM
COPII.



500L ESTE MARE PENTRU CA BUCURIA DE A FI IMPREUNĂ SĂ DEVINĂ ZI DE ZI **TOT MAI MARE**

Prieteni sau familie, 500L este gata să va primească pe toți, în deplin confort. Cu **cei 3.17 m³ de volum din habitacul** poți călători în deplină libertate, satisfăcând dorințele tale și ale pasagerilor tăi. Pentru că în 500L nu este importantă numai destinația, ci și modul în care trăiești fiecare călătorie.





TO 500LO



500L LĂRGEȘTE ȘI CONCEPTUL DE FUNCȚIONALITATE. CU
4,15 METRI LUNGIME, 1,78 METRI LĂȚIME ȘI 1,66 METRI
ÎNĂLȚIME, ÎMBINĂ SPAȚIUL ȘI CONDIȚIILE UNUI
MONOVOLUM CU UȘURINȚA DE A PARCA A UNEI
MAȘINI COMPACTE.

L 415 I 178 Î 166





Mărimea și spațiul din 500L se alătură funcționalității și confortului de primă clasă. De la **parbrizul panoramic și montanții vitrafi ai parbrizului** ce asigură o mai bună vizibilitate și îți facilitează manevrele de parcare, la planșa de bord ce grupează în două zone distincte dar apropiate tabloul de instrumente și principalele comenzi ale dispozitivelor multimedia, până la spațiile de depozitare comode unde poți așeza tot ce ai nevoie în orice moment al zilei.

SĂ REALIZEZI
CEVA MARE
ESTE AMBIȚIA
TUTUROR







ESTE DE AJUNS SĂ URCI LA BORDUL LUI 500L ȘI CONCEPTUL DE OSPITALITATE CAPĂȚĂ NOI DIMENSIUNI. AICI ESTE LOC PENTRU ORICE ȘI PENTRU ORICINE, PENTRU CĂ LUI 500L ÎI PLACE SĂ CĂLĂTOREASCĂ ÎN COMPANIE BUNĂ ȘI SUB SEMNUL COMODITĂȚII.

500L POATE TRANSPORTA **5 PERSOANE ȘI PÂNĂ LA 5 TROLERE** DATORITĂ **PORTBAGAJULUI SĂU DE 400 LITRI**. MAI MULT DECÂT ATÂT, SPAȚIUL DE ÎNCĂRCARE ESTE BOGAT ÎN BUZUNARE ȘI CÂRLIGE PENTRU A LUA CU TINE ORICE OBIECT ÎN DEPLINĂ SIGURANȚĂ IAR CU SISTEMUL **CARGO MAGIC SPACE** POȚI REGLA ÎNĂLȚIMEA PLANULUI DE ÎNCĂRCARE PE TREI NIVELURI DIFERITE ȘI SĂ-ȚI ORGANIZEZI ASTFEL PORTBAGAJUL.



500L

PENTRU
A FACE ASTA,
TREBUIE
SĂ TE NAȘTI MARE.



"ASPIRAȚIILE NOĂȘTRE SUNT POSSIBILITĂȚILE NOĂȘTRE".

Samuel Johnson

ȘI NUMAI 500L LE ÎNMULȚEȘTE DE **1500** DE ORI, ÎN CÂTE FELURI ÎI POȚI CONFIGURA SPAȚIUL INTERIOR. **INCREDIBIL**, NU?

Pentru a crește confortul și spațiul interior, 500L îți oferă **numeroase poziții de reglare a scaunelor**, cum ar fi scaunul pasagerului anterior cu spătar rabatabil ca măsuță sau scaunele posterioare divizibile care, pe lângă reglarea longitudinală, printr-un simplu gest, datorită funcției **fold&tumble**, se pliază și îți permit să obții un plan de încărcare drept ce exploatează întregă lungime a mașinii.





STRĂBATEM
LUMEA CU
UȘURINȚA.
ȘI ȘTIM ASTA.



CU 500L VIAȚA ESTE MAI **UȘOARA** GRAȚIE
MOTOARELOR DE GENERAȚIE NOUĂ CE
DIMINUEAZĂ CONSUMURILE ȘI EMISIILE.

500L este o mașină prietenoasă cu mediul și mai ales cu tine, cel care o conduce. Propulsoarele ei reprezintă cel mai bun compromis între performanțe, consumuri și emisii. Pe lângă recunoscutul **1.4 16v benzină de 95 CP** și revoluționarul **0.9 TwinAir de 105 CP**, oferta 500L se întregeste cu motorul **turbodiesel 1.3 Multijet II de 85 CP**. Trei motorizări inovatoare pentru a călători distrându-te, economisind și poluând mai puțin.







Cu 500L și siguranța, atât activă cât și pasivă, este garantată la nivel maxim. Pe lângă caroseria proiectată conform celor mai moderni parametri, oferă până la **7 airbag-uri**, **faruri cu funcția "Day Running Light"** și **proiectoare de ceață "Self-adaptive Cornering"**. 500L dispune în standard de ABS cu B.A.S. (Brake Assist System) și sofisticatul **ESC (Electronic Stability Control)** care integrează funcțiile **ASR/MSR** antiderapare în accelerare sau decelerare, **Hill Holder** pentru a facilita plecările din rampă, **DST** direcția activă care crește siguranță în mers și performanțele de manipulare și **ERM** antirasturnare.



“NATURA NOASTRĂ ESTE
MIȘCAREA”.

Blaise Pascal





500L este dotată cu trei propulsoare ecologice și economice, cuplate la **cutii manuale cu 6 sau 5 trepte**, pentru a exploata la maxim potențialul acestora.

Face parte din gamă cunoscutul motor 1.4 16v benzină care generează o putere de 95 de cai la 6.000 rotații/min. și ajunge la o viteză maximă de 170 km/h cu o accelerație de la 0 la 100 km/h în 12,8 secunde. Acest motor este caracterizat de un randament deosebit de ridicat în întregul interval de turații, care se traduce într-un condus fluid și agil și, în același timp, în consumuri reduse.

Noul și genialul **0.9 TwinAir Turbo de 105 CP cu Start&Stop** reprezintă cea mai înaltă evoluție a motoarelor din familia TwinAir, micul bicilindru generează 105 CP la 5.500 rotații/min. și dezvoltă un cuplu maxim de 145 Nm la numai 2.000 rotații/min. Datorită acestui motor, care are o putere specifică de 120 CP/l, 500L este genial de condus și oferă mari performanțe păstrând minime emisiile și consumurile (4,8 litri/100 km și 112 g/km de CO₂).

Completează gama motorul **turbodiesel 1.3 Multijet II 16v de 85 CP**, de asemenea cu **Start&Stop**, care ajunge la un cuplu maxim de 200 Nm la numai 1.500 rotații/min. și o viteză de 165 km/h cu o accelerație de la 0 la 100 km/h în 14,9 secunde, păstrând minime consumurile și emisiile (4,2 litri/100 km, în ciclu combinat, și 110 g/km de CO₂). Acest motor adoptă un rafinat turbocompresor cu geometrie variabilă combinat cu o cutie manuală în 5 trepte și cu sistemul Common Rail de ultima generație.



1.4 16v 95 CV

Cilindree (cm ³)	1368
Normă poluare	Euro 6
Număr trepte de viteză	6
Putere max CE: CP (Kw) la rotații/min	95 (70) 6.000
Cuplu max CE: Nm(kgm) la rotații/min	127 (12,9) 4.500
Viteza maximă (km/h)	170
Accelație (sec.): 0-100 km/h	12,8
Consumuri (l/100 km) Directiva 2004/3/CE	
ciclu urban	8,3
ciclu extra-urban	5,0
ciclu combinat	6,2
Emisii de noxe de	
CO ₂ combinat (g/km)	145

1.3 MULTIJET 85 CV START&STOP


Cilindree (cm ³)	1248
Normă poluare	Euro 5
Număr trepte de viteză	5
Putere max CE: CP (Kw) la rotații/min	85 (62) 3.500
Cuplu max CE: Nm(kgm) la rotații/min	200 (20,4) 1.500
Viteza maximă (km/h)	165
Accelație (sec.): 0-100 km/h	14,9
Consumuri (l/100 km) Directiva 2004/3/CE	
ciclu urban	5,0
ciclu extra-urban	3,7
ciclu combinat	4,2
Emisii de noxe de	
CO ₂ combinat (g/km)	110



Sistemul Start&Stop oprește automat motorul de câte ori vehiculul este oprit pe loc și îl repornește când se reia deplasarea.

0.9 TWINAIR 105 CV START&STOP

Cilindree (cm ³)	875
Normă poluare	Euro 6
Număr trepte de viteză	6
Putere max CE: CP (Kw) la rotații/min	105 (77) 5.500
Cuplu max CE: Nm(kgm) la rotații/min	145 (14,8) 2.000
Viteza maximă (km/h)	180
Accelație (sec.): 0-100 km/h	12,3
Consumuri (l/100 km) Directiva 2004/3/CE	
ciclu urban	5,7
ciclu extra-urban	4,3
ciclu combinat	4,8
Emisii de noxe de	
CO ₂ combinat (g/km)	112





“NU ESTE O BUCURIE
DACĂ NU ÎMPĂRTĂȘI

500L ESTE UN LINK PENTRU A AVEA AC

URIE SĂ AI CEVA, AȘEȘTI ACEL LUCRU”.

Seneca

ACCES DIRECT LA REȚELELE TALE SOCIALE PREFERATE, ȘTIRI ȘI WEB





Cu 500L ești mereu în contact cu toji, datorită inovatorului **dispozitiv Uconnect**, dotat cu **ecran tactil color de 5"**, prin care ai acces la radio și la suporturile multimedia, ce pot fi conectate prin USB și Aux-in.

Iar prin Bluetooth® poți gestiona convorbirile telefonice, citirea SMS-urilor primite și, mai mult, prin sistemul inovator **Audio Streaming** poți reproduce fișierele muzicale și posturile radio web de pe smartphone-ul tău wireless (dacă sunt compatibile).

500L poate fi dotat și cu navigator **TomTom Go Live** care nu numai că te ajută să conduci liniștit și să jonglezi în traficul citadin datorită HD Traffic, ci îți oferă și posibilitatea de a te **conecta la rețelele sociale și la web** (Twitter, Trip Advisor, Expedia).

Și pentru a călători mai ecologic și mai economic, pentru tine există **eco:Drive Live**, sistemul care monitorizează stilul tău de condus, furnizându-ți în timp real sfaturi utile pentru a consuma și polua cu **până la 16% mai puțin**. Un adevărat antrenor personal virtual care sugerează un comportament la volan mai inteligent și convenabil.





A young man in a light pink shirt and jeans is playing an acoustic guitar. A woman in a light pink top and dark pants is leaning her head on his shoulder, looking up at the sky. They are standing in a field of tall grass under a bright sunset sky with a large tree on the left. The sun is low on the horizon, creating a strong lens flare effect.

"TINERETE
ESTE
SINGURUL
LUCRU
PE CARE
MERITA
SA-LAI".

Oscar Wilde

A young man is carrying a woman on his shoulders, and another woman is running alongside a silver car on a road. The scene is set in a bright, sunny outdoor environment with rolling hills and wind turbines in the background. The car is a silver hatchback, and the people are dressed in casual, sporty clothing. The overall mood is energetic and joyful.

DISTREAZĂ-TE **MAI MULT** ÎN RITMUL MUZICII

Muzica este sufletul călătoriei, fiecare loc are coloana lui sonoră și de aceea 500L este echipată cu un **radio bazat pe sistemul de operare Windows Embedded Automotive** dotat cu o interfață intuitivă și bogată în funcții, cum ar fi recunoașterea vocală și comenzile radio pe volan, pentru a accesa toate meniurile principale, fără a lua mâinile de pe volan.



500L PROPUNE UN NOU SISTEM HI-FI, DEZVOLTAT ÎN COLABORARE CU **BEATS BY DR. DRE**
CARE OFERĂ O EXPERIENȚĂ DE ASCULTARE CARACTERIZATĂ PRINTR-UN SUNET CURAT ȘI DE ÎNALTĂ DEFINIȚIE





“STILUL ESTE
IMAGINEA
PERSONALITĂȚII
NOASTRE”.

Edward Gibbon

500L ESTE UN STIL DE VIAȚĂ PENTRU CEI CARE CONTINUĂ SĂ FIE COOL, ÎMPREUNĂ CU FAMILIA. ACEI CARE ALEG MAI DEGRABĂ STATUTUL "FAMILY", DECÂT CEL DE "SYMBOL".

11 culori de caroserie, 3 culori de plafon (negru, alb și culoarea caroseriei) și **3 culori de jante** (alb, negru și gri) într-un total de **333 combinații cromatice** pentru mașina ta 500L.

La toate acestea se adaugă și posibilitatea de a alege interiorul pe care îl preferi în funcție de amenajare, cum ar fi țesătură neagră "Star" cu inserții gri sau roșii, țesătură "Tecnosilk" propus în două tonuri (bej sau gri) și prețiosul Castiglio oferit în două variante: Nutria și Koala.





500L ESTE UN MARE 500, DE ACEEA
NU ÎI LIPSEȘTE CARACTERUL VESEL,
STILUL UNIC ȘI DETALII EXCLUSIVE
CUM AR FI **ILUMINAREA DE CULOARE**
DESCHISĂ A TABLOULUI DE
BORD ȘI SOFISTICATUL DESIGN AL
VOLANULUI, A MANETEI FRÂNEI DE
MÂNĂ ȘI A SCHIMBĂTORULUI DE
VITEZE.



“CEEAA CE VEDEM DEPINDE ÎN
CEEAA CE CĂUTĂM”.

John Lubbock


DATORITĂ VASTEI SUP



N PRINCIPAL DE

RAFEȚE VITRATE ȘI CELUI MAI MARE ACOPERIȘ DIN STICLĂ DIN CATEGORIA SA, **500L ESTE O FEREASTRĂ SPRE LUME.**





LUMINOASĂ ȘI SOLARĂ, 500L ESTE O MARE
FEREASTRĂ SPRE LUME DATORITĂ VASTEI
SUPRAFEȚE VITRATE ȘI ACOPERIȘULUI
PANORAMIC DIN STICLĂ DE 1,5 M², CEL MAI
MARE DIN CATEGORIE, DISPONIBIL ATÂT ÎN
VARIANTĂ FIXĂ CÂT ȘI SKYDOME, CU
DESCHIDERE PRIN COMANDĂ ELECTRICĂ.



SUNT OAMENI CARE ÎNTRE ALB ȘI NEGRU ALEG 500L.

Cu 500L îți poți exprima pe deplin personalitatea.



ȘI INFINITELE SALE POSIBILITĂȚI DE PERSONALIZARE.

Alege versiunea cea mai potrivită dintre Pop, Pop Star, Easy și Lounge și răsfăță-te cu peste 140 de accesorii.





LINEACCESSORI 50926885
JANTE DIN ALIAJ 17" 225/45 R17
NEGRU DIAMANTAT



6U4/ LINEACCESSORI 50926886
JANTE DIN ALIAJ 17" 225/45 R17
GRI ECOREFLEX

6WR/ LINEACCESSORI 50927092
JANTE DIN ALIAJ 17" 225/45 R17
NEGRU DIAMANTAT



6Y8/ LINEACCESSORI 50927079
JANTE DIN ALIAJ 17" 225/45 R17
ALB DIAMANTAT



435
JANTE DIN ALIAJ 17" 225/45 R17
GRI INCHIS

68P
JANTE DIN ALIAJ 17" 225/45 R17
NEGRU DIAMANTAT



5FB
JANTE DIN ALIAJ 17" 225/45 R17
ALB DIAMANTAT



439
JANTE DIN ALIAJ 16" 205/55 R16
GRI LUCIOS

56J
JANTE DIN ALIAJ 16" 205/55 R16
NEGRU DIAMANTAT



55E
JANTE DIN ALIAJ 16" 205/55 R16
ALB DIAMANTAT



433
JANTE DIN ALIAJ 16" 205/55 R16
GRI LUCIOS

5A6
JANTE DIN ALIAJ 16" 205/55 R16
NEGRU DIAMANTAT



4WQ
JANTE DIN ALIAJ 16" 205/55 R16
ALB DIAMANTAT





CARCASĂ OGLINDĂ CROMATĂ



CARCASĂ OGLINDĂ NEAGRĂ CU EFECT CERAMIC



CARCASĂ OGLINDĂ ALBĂ CU EFECT TECHNICS



CARCASĂ OGLINDĂ ALUMINIU
CU EFECT TECHNICS OUTLINE



CARCASĂ OGLINDĂ ALUMINIU
CU EFECT TECHNICS SILVER



13 CULORI DIN CARE SĂ-ȚI ALEGI PENTRU A AVEA CARCASE DE CHEI CU ADEVĂRAT UNICE.



Oferă-ți mai mult timp liber cu 500L, prin accesoriile sale utile pentru relaxare și distracție. Pe barele longitudinale de pe plafon poți lua cu tine bicicleta, placa de surf, schiurile și snowboardul în deplină siguranță. Și nu numai atât, 500L îți propune și o gamă largă de scaune pentru copii, sisteme antifurt, plase de fixare, grilaj de separare al habitaculului pentru transportul animalelor, cuiere din oțel și multe altele. Tot ceea ce poate face din călătoria ta o experiență plăcută și confortabilă.





Personalizează-ți FIAT-ul 500L cu embleme și stickere dedicate în diverse variante de culori și motive grafice.



 FLASH DARK GREY/SILVER

 FLASH WHITE/SILVER

 500 STRIPE DARK GREY/SILVER

 500 STRIPE WHITE/SILVER

 STRIPE BLACK

 STRIPE SILVER

 STRIPE WHITE



 ITALY





VERSIUNILE POP ȘI POP STAR



VERSIUNEA EASY



VERSIUNEA LOUNGE





601 Nero

☐ plafon alb



366 Verde

☐ plafon alb ■ plafon negru



268 Bianco

■ plafon negru



612 Grigio chiaro

■ plafon negru



712 Ocra

plafon alb

plafon negru



108 Rosso

plafon alb

plafon negru



609 Grigio scuro antracite

plafon alb



231 Mocalatte

plafon alb

plafon negru



483 Azzurro

plafon alb

plafon negru



390 Verde British

plafon alb



111 Rosso Passione

plafon alb

plafon negru

POP ȘI POP STAR

Rosso

Rosso Passione

Moccalatte

Bianco

Verde

Verde British


Azzurro

Nero

Grigio Scuro

Grigio Chiaro

Ocra




120 Plasă de bord în culoarea caroseriei - Țesătură Star negru/gri
125 Plasă de bord în culoarea caroseriei - Țesătură Star negru/roșu




128 Plasă de bord în culoarea caroseriei - Țesătură Star negru/gri
110 Plasă de bord în culoarea caroseriei - Țesătură Star negru/roșu



105 Plasă de bord în culoarea caroseriei - Țesătură Star negru/gri
109 Plasă de bord în culoarea caroseriei - Țesătură Star negru/roșu



135 Plasă de bord în culoarea caroseriei - Țesătură Star negru/gri
132 Plasă de bord în culoarea caroseriei - Țesătură Star negru/roșu



169 Plasă de bord în culoarea caroseriei - Țesătură Star negru/gri
158 Plasă de bord în culoarea caroseriei - Țesătură Star negru/roșu



Rosso

Rosso Passione

Moccalatte

Bianco

Verde

Verde British

Azzurro

Nero

Grigio Scuro

Grigio Chiaro


Ocra



EASY



246 - Volan bicolor negru/bej
Plasă de bord piele ecologică bej - Țesătură Tecnosilk bej/magnesio




257 - Volan bicolor negru/roșu
Plasă de bord piele ecologică rossa - Țesătură Tecnosilk gri/roșu




273 - Volan bicolor negru/gri
Plasă de bord piele ecologică grigia - Țesătură Tecnosilk gri/roșu

LOUNGE



339 - Volan bicolor negru/bej
Plasă de bord eco piele bej - Țesătură Castiglio Nutria/bej



352 - Volan bicolor negru/gri
Plasă de bord eco piele grigia - Țesătură Castiglio Koala/gri

Principale dotări de serie și opționale



		POP	POP STAR	EASY	LOUNGE
LINIE ȘI STIL					
Capace roți de 16" de culoare albă	4XE	-	-	∅	-
Capace roți de 16" de culoare neagră	6XN	-	-	∅	-
Geamuri fumurii	070	∅	∅	∅	∅
Schimbător de viteze îmbrăcat în piele	4VU	∅	■	■	■
Covorașe	396	∅	∅	∅	■
Oglinzi exterioare reglabile electric, cu degivrare		-	■	■	■
Bandouri laterale cu inserții cromate	61R	-	■	∅	■
Jante din tablă de 15"		■	-	-	-
Jante din tablă de 16"		-	-	■	-
Jante din aliaj de 16" extraserie de culoare albă diamantată	4WQ	-	∅	-	-
Jante din aliaj de 16" de culoare gri lucios		-	■	-	-
Jante din aliaj de 16" extraserie de culoare neagră diamantată	5A6	-	∅	-	-
Jante din aliaj de 16" de culoare gri lucios	439	-	-	∅	■
Jante din aliaj de 16" de culoare neagră diamantată	56J	-	-	∅	∅
Jante din aliaj de 16" de culoare albă diamantată	55E	-	-	∅	∅
Jante din aliaj de 17" de culoare gri închis (fără posibilitate montare lanțuri)	435	-	∅	∅	∅
Jante din aliaj de 17" de culoare albă diamantată (fără posibilitate montare lanțuri)	5FB	-	∅	∅	∅
Jante din aliaj de 17" de culoare neagră diamantată (fără posibilitate montare lanțuri)	68P	-	∅	∅	∅
Vopsea metalizată	210	∅	∅	∅	∅
Vopsea bicoloră metalizată/plafon alb	6Y1	∅	∅	∅	∅
Vopsea bicoloră metalizată/plafon negru	6Y3	∅	∅	∅	∅
Vopsea pastel extraserie	5CF	∅	∅	∅	∅
Vopsea bicoloră pastel extraserie/plafon alb	6Y0	∅	∅	∅	∅
Vopsea bicoloră pastel extraserie/plafon negru	6Y2	∅	∅	∅	∅
Vopsea bicoloră roșu/plafon alb	4DL	∅	∅	∅	∅
Vopsea bicoloră roșu/plafon negru	4DT	∅	∅	∅	∅
Ornament cromat pe capotă		△	△	△	△
Stickere laterale (fantezii de culoare albă, neagră și gri cu steagul Italian)		△	△	△	△
Jante din aliaj de 17" (de culoare gri ecoreflex, negru diamantat, alb diamantat cu dispunere radiară)		∅/△	∅/△	∅/△	∅/△
Carcase oglinzi exterioare (cromate sau vopsite)		△	△	△	△
Portchei colorate (13 variante de culoare)		△	△	△	△
Praguri cu logo		△	△	△	△
Emblemă Italia pe stâlp		△	△	△	△
Pedale tip sportiv		△	△	△	△
Capace valve cu logo Fiat		△	△	△	△
Aparat de evaporare parfum		△	△	△	△
Portfard (alb sau negru)		△	△	△	△
Suport de număr cromat		△	△	△	△
Antenă radio stil		△	△	△	△

		POP	POP STAR	EASY	LOUNGE
COMFORT					
A treia tețieră posterioară	511	-	∅	∅	■
Geamuri anterioare acționate electric		■	■	■	■
Geamuri posterioare acționate electric	023	-	∅	∅	■
Cotieră pentru locurile din spate	275	-	∅	∅	■
Oglindă pentru supraveghere copii	68F	-	∅	∅	-
Oglindă retrovizoare electrocromică	410	-	∅	∅	■
Scaun șofer reglabil în înălțime		■	■	■	■
Scaun pasager rabatabil în formă de măsujă		■	■	■	■
Banchetă posterioară rabatabilă divizat 40/60, reglabila și pliabilă fold&tumble		■	■	■	■
Spațiu de depozitare sub scaunul pasager	295	-	∅	∅	∅
Scaun pasager reglabil pe înălțime	454	-	∅	∅	∅
Scaune față cu încălzire	452	-	∅	∅	∅
Măsuțe rabatabile și buzunare din plasă pe spătarul scaunelor anterioare	5ZJ	-	∅	∅	■
Climatizare manuală cu filtru antipolen	025	■	■	■	-
Climatizare automată bizonă	140	-	∅	∅	■
Senzori de parcare posteriori	508	∅	∅	∅	∅
Servodirecție electrică Dual Drive™ cu funcția City		■	■	■	■
Reglare volan în înălțime și adâncime		■	■	■	■
Volan îmbrăcat în piele cu comenzi integrate radio Uconnect	318	∅	∅	■	■
Cargo Magic Space (plan de încărcare reglabil în înălțime)		■	■	■	■
Display active color matrix		-	-	-	■
Telecomandă deschidere/închidere uși		■	■	■	■
Ștergător lunetă		■	■	■	■
Acoperiș amovibil acționat electric Skydome	400	-	∅	∅	∅
Acoperiș fix din sticlă cu jaluzele acționată electric	59E	-	∅	∅	■
Start&Stop (exclusiv pentru 0.9 TwinAir și 1.3 Multijet)		■	■	■	■
Lunetă atermică		■	■	■	■
Parbriz atermic	253	-	∅	∅	∅
Kit Fix&Go		■	■	■	■
Roată de rezervă de uz temporar	803	■	■	■	■
Kit fumători	989	■	■	■	■
Pachet confort (scaun șofer cu reglare lombară electrică, scaun pasager cu reglare lombară, cotieră pentru scaunul șoferului)	6YM	-	∅	∅	∅
Bare transversal pe plafon		△	△	△	△
Covorașe din mochetă cu logo		△	△	△	△
Jaluzele (laterale și pentru lunetă)		△	△	△	△
Cargo organizer		△	△	△	△
Umeraș auto		△	△	△	△

		POP	POP STAR	EASY	LOUNGE
CONFORT					
Suport de bicicletă (din oțel sau aluminiu)		△	△	△	△
Freebox (360 l, 490 l)		△	△	△	△
Suport pentru schiuri, snowboard, surf, kayak		△	△	△	△
Cârlig de remorcare (fix sau mobil)		△	△	△	△
Covorașe din cauciuc		△	△	△	△
Covor portbagaj		△	△	△	△
Plasă de fixare portbagaj		△	△	△	△
SIGURANȚĂ					
Airbag șofer și pasager		■	■	■	■
Airbag laterale anterioare		■	■	■	■
Airbag laterale protecție cap		■	■	■	■
Airbag genunchi șofer	150	-	∅	∅	∅
ESC Control electronic al stabilității cu ASR/MSR, Hill Holder, ABS+EBD, ERM, DST		■	■	■	■
Sistem Isofix cu prindere în 3 puncte pentru scaun copil		■	■	■	■
Cruise control		-	■	■	■
Proiectoare de ceață cu funcția cornering	097	∅	∅	∅	■
Senzor crepuscular și senzor de ploaie	347	-	∅	∅	■
Alarmă		△	△	△	△
Telematic box		△	△	△	△
Senzori de parcare posteriori		△	△	△	△
Scaune pentru copii (baby one, junior, isofix)		△	△	△	△
Șuruburi antifurt pentru jante din aliaj		△	△	△	△
Protecție pentru scaunele posterioare		△	△	△	△
Protecție pentru prag portbagaj		△	△	△	△
Plasă divizionară pentru animale		△	△	△	△
AUDIO ȘI MULTIMEDIA					
Sistem audio Hi-Fi Beats	4JF	-	∅	∅	∅
Uconnect: radio CD/Mp3 5" touchscreen cu Streaming Audio Bluetooth®	6Q2	∅	■	■	■
Pregătire sistem de navigație Tomtom	6EN	∅	∅	∅	∅
Pregătire montare radio		■	■	-	-
Priză auxiliară 12V		■	■	■	■
Sistem de navigație Tomtom		△	△	△	△
Intrare ipod		△	△	△	△
Cablu de conectare ipod		△	△	△	△
PACHETE					
Pachet Easy (covorașe, jante din aliaj de 16" de culoare gri lucios cu pneuri de 205/55, bandouri laterale cu inserții cromate)	70J	-	-	∅	-
Pachet Lounge (acoperiș amovibil acționat electric, jante din aliaj de 17" de culoare gri lucios cu pneuri de 225/45, senzori de parcare posteriori)	70K	-	-	-	∅

■ = serie ∅ = opțional - = indisponibil △ = Lineaccessori

Caracteristici tehnice

	1.4 16v FIRE 95 CV Pop - Pop Star Easy - Lounge	1.3 16v MultiJet II 85 CV Pop - Pop Star Easy - Lounge	0.9 Turbo TwinAir 105 CV Lounge
MOTOR			
Nr. cilindri, dispunere	4, in linie	4, in linie	2, in linie
Alezaj x cursă (mm)	72 x 84	69,6 x 82	80,5 x 86
Cilindree (cm ³)	1368	1248	875
Raport compresie	11:1	16,8:1	10:1
Putere maximă (CP/kW) la rot/min	95/70 @ 6000	85/62 @ 3500	105/77 @ 5500
Putere maximă (CP/kW) la rot/min în modul ECO	-	-	98/72 @ 5750
Cuplu maxim (Nm) la rot/min	127 @ 4500	200 @ 1500	145 @ 2000
Cuplu maxim (Nm) la rot/min în modul ECO	-	-	120 @ 1750
Sistem de alimentare	benzină, injecție electronică multipunct	diesel, injecție directă Common-Rail cu sistem MultiJet II, turbocompresor cu intercooler	benzină, injecție electronică multipunct, turbocompresor cu intercooler
Distribuire	2 axe cu came în chiulasă, 16 supape (curea distribuție)	2 axe cu came în chiulasă, 16 supape (lanț distribuție)	1 axă cu came în chiulasă cu sistem MultiAir, 8 supape (curea distribuție)
Sistem Start&Stop	NU	DA	DA
DIMENSIUNI			
Număr locuri	5	5	5
Număr uși	5	5	5
Lungime - lățime (mm)	4147 - 1784	4147 - 1784	4147 - 1784
Înălțime (mm)	1665	1665	1665
Ampatament (mm)	2612	2612	2612
Ecartament anterior - posterior (mm)	1522 - 1519	1522 - 1519	1522 - 1519
Capacitate portbagaj* (litri) banchetă spate în poziție standard - banchetă spate în poziție avansată - banchetă spate rabatată	343 - 400 - 1.310	343 - 400 - 1.310	343 - 400 - 1.310
SISTEM ELECTRIC			
Capacitate baterie (Ah)	50	63	63
TRANSMISIE			
Tracțiune	față	față	față
Cuție de viteze	manuală 6+1	manuală 5+1	manuală 6+1
ROȚI			
Dimensiuni pneuri 15"	195/65 R15	195/65 R15	195/65 R15
Dimensiuni jante 15"	15" x 6J	15" x 6J	15" x 6J

	1.4 16v FIRE 95 CV Pop - Pop Star Easy - Lounge	1.3 16v MultiJet II 85 CV Pop - Pop Star Easy - Lounge	0.9 Turbo TwinAir 105 CV Lounge
ROȚI			
Dimensiuni pneuri 16"	205/55 R16	205/55 R16	205/55 R16
Dimensiuni jante 16"	16" x 6,5J	16" x 6,5J	16" x 6,5J
Dimensiuni pneuri 17"	225/45 R17	225/45 R17	225/45 R17
Dimensiuni jante 17"	17" x 7J	17" x 7J	17" x 7J
DIRECȚIE			
Tip	Pinion și cremalieră cu servodirecție electrică Dualdrive™ și funcție city.	Pinion și cremalieră cu servodirecție electrică Dualdrive™ și funcție city.	Pinion și cremalieră cu servodirecție electrică Dualdrive™ și funcție city.
Diametru de întoarcere (m)	11,1	11,1	11,1
SUSPENSII			
Anterioare	independente tip McPherson	independente tip McPherson	independente tip McPherson
Posterioare	semi independente cu punte torsionabilă	semi independente cu punte torsionabilă	semi independente cu punte torsionabilă
FRÂNE			
Anterioare cu discuri autoventilate (diametru-mm)	284	284	284
Posterioare cu discuri pline (diametru-mm)	251	251	251
MASE ȘI VOLUME			
Capacitate rezervor (l)	50	50	50
Masă proprie în ordine de mers (kg)	1245	1315	1260
Masă maximă remorcabilă (kg) fără sistem de frânare	400	400	400
Masă maximă remorcabilă (kg) cu sistem de frânare	1000	1000	1000
PERFORMANȚE			
Viteză maximă (km/h)	170	165	180
Accelerație: 0-100 km/h (s)	12,8	14,9	12,3
CONSUMURI ȘI EMISII (directiva 2004/3/CE)			
Consum urban (l/100 km)	8,3	5,0	5,7
Consum extraurban (l/100 km)	5,0	3,7	4,3
Consum combinat (l/100 km)	6,2	4,2	4,8
Emisii CO ₂ (g/km)	145	110	112
Normă de poluare	EURO 6	EURO 5	EURO 6

* având în vedere că bancheta spate este reglabilă longitudinal capacitatea portbagajului variază în funcție de poziția acesteia



500L

|

S

cool